

# Tourelles d'extraction WD-TURBO

**Wählen Sie Ventile**  
**Wählen Sie AlnorCAM**  
**Bestellen Sie in B2B**



## Descriptif

Les aspirateurs rotatifs WD-TURBO sont montés sur les cheminées, aux extrémités des conduits de ventilation ou de fumée. Les aspirateurs rotatifs WD-TURBO sont mis en mouvement rotatif par le vent. Alors, les aubes spécialement profilées extraient l'air de la cheminée. Les aspirateurs sont utilisés pour augmenter le tirage et protéger le conduit contre les conditions extérieures.

### Explication des symboles:

#### Matière:

A – aluminium  
K – acier inoxydable

#### Connexion:

K – sphérique avec une plaque  
KK – sphérique avec une bride  
KNS – sphérique avec un raccord mâle  
P – plat avec une plaque

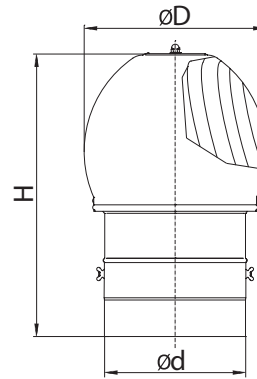
#### Bezeichnungsbeispiel

Code des Produktes: **WD - A - TURBO - K - aaa**

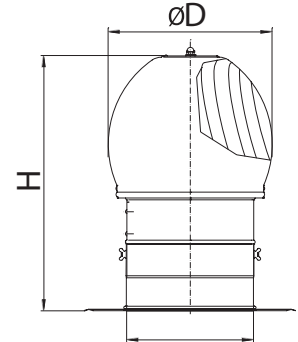
Type \_\_\_\_\_  
Matière \_\_\_\_\_  
Connexion \_\_\_\_\_  
Ød \_\_\_\_\_

## Dimensions

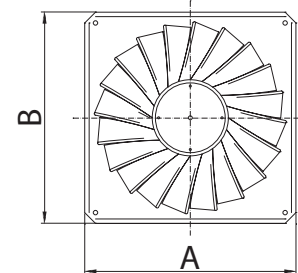
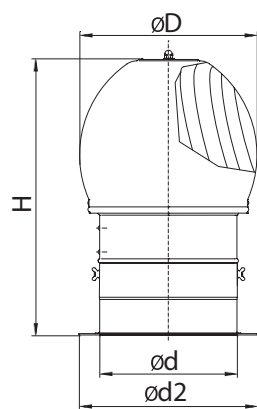
WD-...-TURBO-KNS



WD-...-TURBO-K



WD-...-TURBO-KK



	Ød nom [mm]	Ød2 [mm]	ØD nom [mm]	H [mm]	A [mm]	B [mm]
	150	-	225	337	-	-
raccord	160	-	240	409		
mâle	200	-	300	409	-	-
	250	-	360	475	-	-
	300	-	430	532	-	-
avec	150	210	225	217	-	-
une	160	220	240	222		
bride	200	260	300	283	-	-
Flansch	250	310	360	365	-	-
	300	360	430	412	-	-
avec	150	-	225	217	333	333
une	160	-	240	222	333	333
plaque	200	-	300	283	333	333
	250	-	360	365	390	390
	300	-	430	412	440	440